

女性の化粧行動・意識に関する実態調査 2015 肌なやみ篇

ポーラ文化研究所では、現代女性の化粧や美しさに関する調査を行っています。
2007年からの継続調査「女性の化粧行動・意識に関する実態調査 2015」(第11回目)から肌なやみに関して報告します。

まとめ	・・・・・・・・P1
I 肌の自己評価	・・・・・・・・P2
II 肌なやみの度合い	・・・・・・・・P6
III 具体的な肌なやみ	・・・・・・・・P8
IV 参考資料：敏感肌意識、皮膚科診察状況	・・・・・・・・P12

【実施概要】

調査名：女性の化粧行動・意識に関する実態調査 2015

調査時期：2015年5月22日(金)21時～ 5月27日(水)4時

調査方法：インターネット調査

分析対象：首都圏(埼玉県、千葉県、東京都、神奈川県)に居住する15～74歳の女性1800人 ※中学生を除く

(15～19歳、20～24歳、25～29歳、30～34歳、35～39歳、40～44歳、45～49歳、50～54歳、55～59歳、60～64歳、65～69歳、70～74歳：各150人)

2015年11月18日

ポーラ文化研究所
POLA RESEARCH INSTITUTE OF
BEAUTY & CULTURE

調査内容に関するお問い合わせ
株式会社ポーラ・オルビスホールディングス ポーラ文化研究所
担当：鈴木・徳野・川上

1. 自分の顔の肌に対する自己評価は

P2

良い(とても良い+良い)	——	20%
良くない(とても良くない+良くない)	——	26%
普通	——	54%

(1)「普通」とする人は60～64歳で最も多く67%。

(2)肌の評価の良い人(とても良い+良い)は、

1ヶ月のスキンケア化粧品の平均投資金額が 5,321円と高額。(全体平均3,966円)

P5

2. 顔の肌になやみを抱えている人は、全体の 76%

P6

(1)高齢層より若年層で肌のなやみのある人が多い。

(2)肌について大変なやんでいる人の割合は、

肌の自己評価が とても良くない>良くない>とても良い>普通>良い の順が多い。

「とても良い」人でも15%が大変なやんでいる。

(3)多くあげられている肌なやみは

1. シミ 41% 2. 毛穴の開き 35% 3. ほうれい線 34% 4. 肌のたるみ 34%

(4)若年層は肌トラブルや毛穴に関する肌なやみが多く、

高齢層ではシミ・ほうれい線・たるみ・ハリ・シワといった加齢に関わる肌なやみが多い。

P7

P8

P9

3. 参考資料

(1)10%の人が敏感肌、36%の人がやや敏感肌と思っている。

(2)この1年間で、顔の肌のことで皮膚科にかかったと回答した人は 11%。

P12

P13

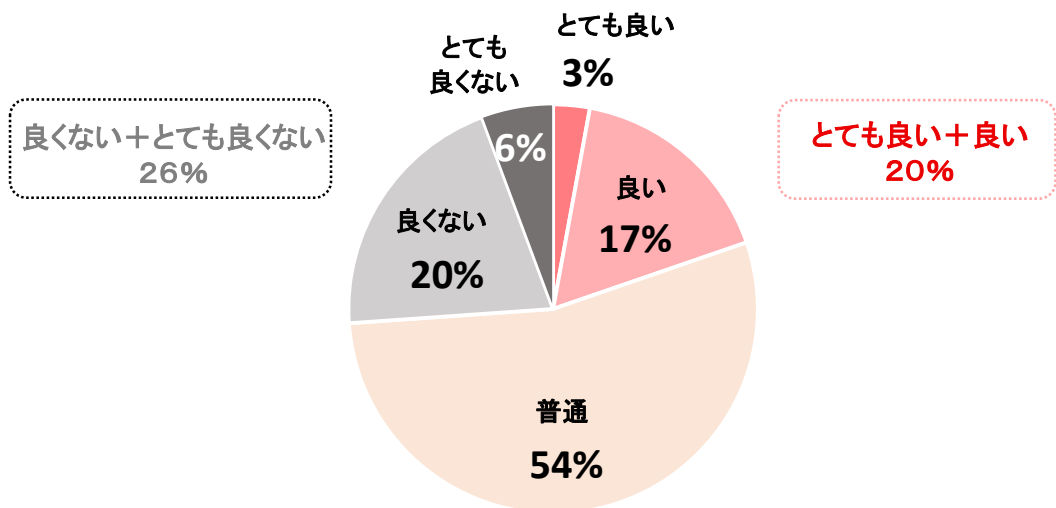
I-1 肌の自己評価

自分自身の肌への評価は

- 「とても良い+良い」 20%
- 「とても良くない+良くない」 26%
- 「普通」 54%

「普通」が過半数、残りを「とても良い+良い」と「良くない+とても良くない」で二分している。

■Q17 顔の肌の自己評価(基数:15~74歳全員 1800人)



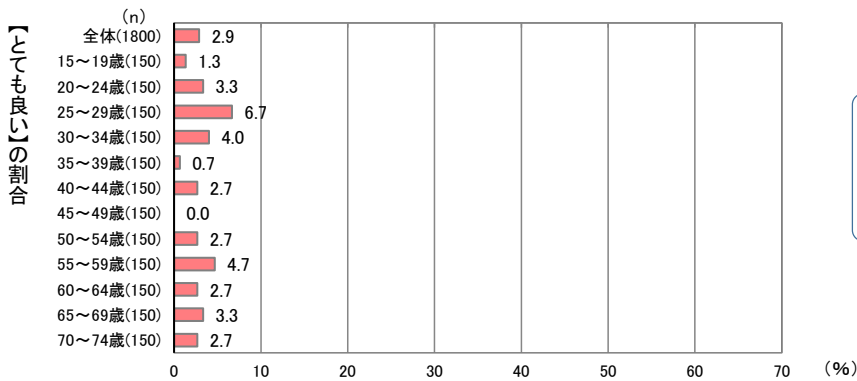
年代別にみると、「とても良い+良い」は年代による大きな差はみられない。「普通」は35歳以上の年代で50%以上、中でも60~64歳で最も多く67%。一方、「良くない+とても良くない」は15~19歳を中心とする若年層で多い。

■Q17 顔の肌の自己評価(基数:15~74歳全員 1800人)

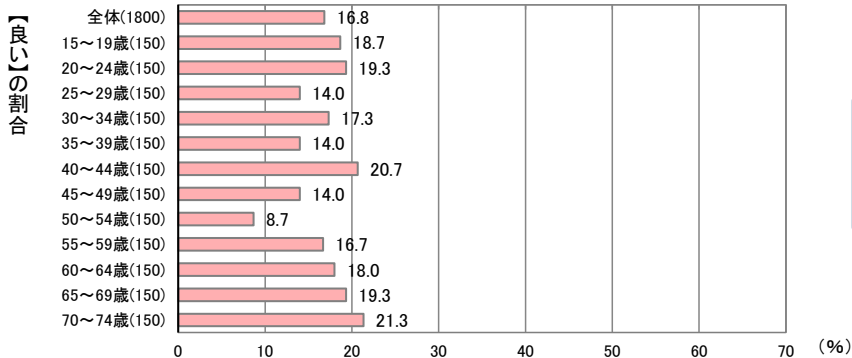
(n)	とても良い	良い	普通	良くない	とても良くない	とても良い+良い	とても良くない+良くない
全体 (1800)	2.9	16.8	54.2	20.4	5.7	19.7	26.1
15~19歳 (150)	1.3	18.7	39.3	32.7	8.0	20.0	40.7
20~24歳 (150)	3.3	19.3	42.7	27.3	7.3	22.7	34.7
25~29歳 (150)	6.7	14.0	44.7	24.0	10.7	20.7	34.7
30~34歳 (150)	4.0	17.3	46.0	23.3	9.3	21.3	32.7
35~39歳 (150)	0.7	14.0	56.7	21.3	7.3	14.7	28.7
40~44歳 (150)	2.7	20.7	50.7	19.3	6.7	23.3	26.0
45~49歳 (150)		14.0	60.7	18.0	7.3	14.0	25.3
50~54歳 (150)	2.7	8.7	62.0	22.7	4.0	11.3	26.7
55~59歳 (150)	4.7	16.7	54.0	21.3	3.3	21.3	24.7
60~64歳 (150)	2.7	18.0	66.7	10.7	2.0	20.7	12.7
65~69歳 (150)	3.3	19.3	62.7	13.3	1.3	22.7	14.7
70~74歳 (150)	2.7	21.3	64.0	11.3	0.7	24.0	12.0

I-1 肌の自己評価

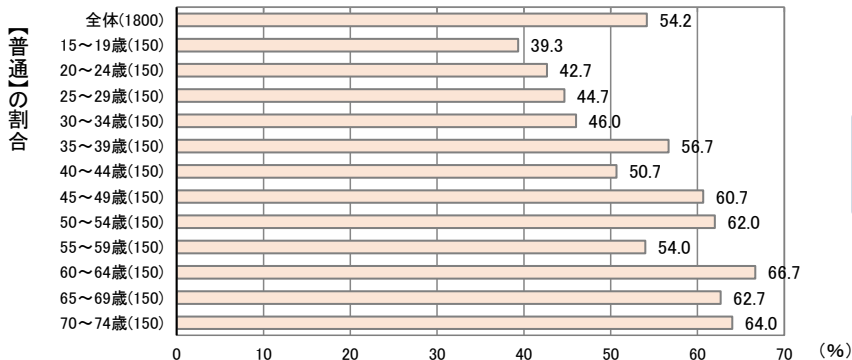
■Q17 顔の肌の自己評価(基数:15~74歳全員 1800人)



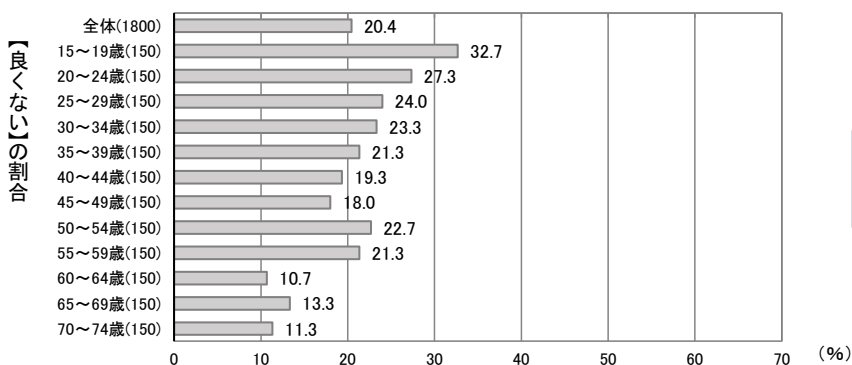
「とても良い」は、全体では3%と少ない人数である。年代による大きな差はみられない。



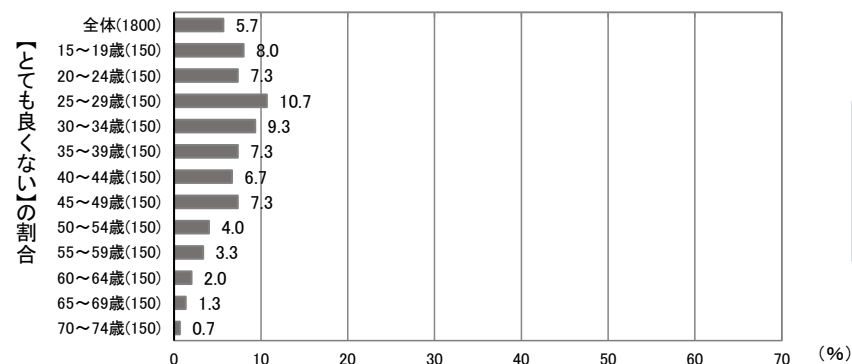
「良い」は年代による大きな差はみられないが、50~54歳は9%とやや少ない。



「普通」は60~64歳で最も多く67%。



「良くない」は15~19歳を中心とする若年層で多い。



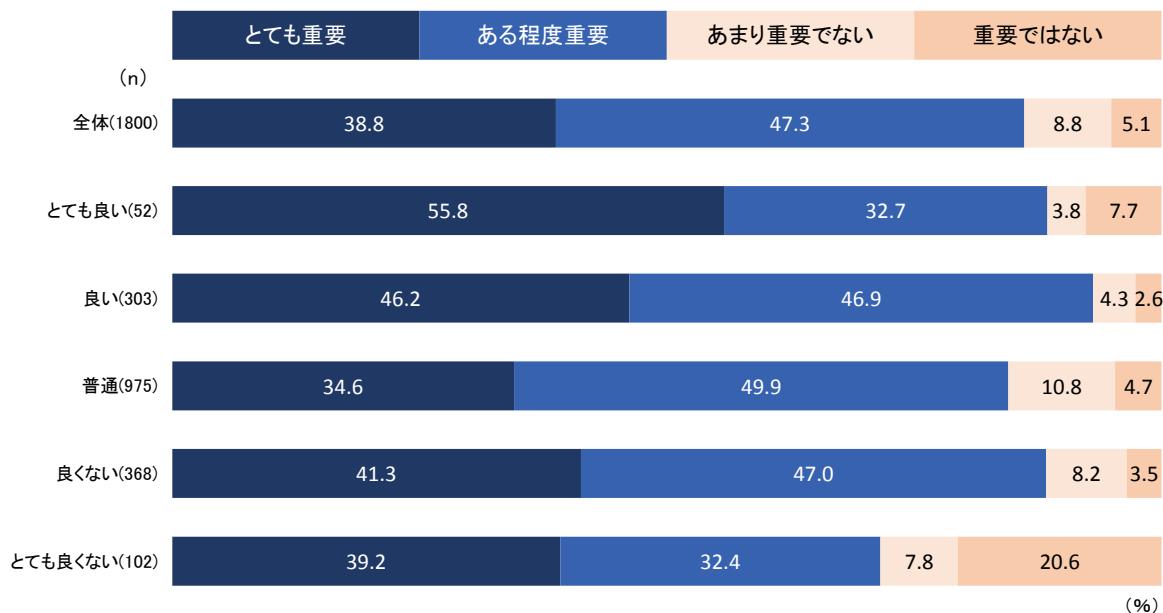
「とても良くない」は、全体では6%と少ない人数であるが、25~29歳の11%が最も多い。

I-2 肌の自己評価別にみるスキンケア重要度・スキンケア頻度

スキンケアを「とても重要」とする割合は、肌の評価を
とても良い > 良い > 良くない > とても良くない > 普通
とする人の順で多くなる。

普通と評価する人は、スキンケアを「とても重要」とする人が35%にとどまり、肌
評価別にみると最も少ない。

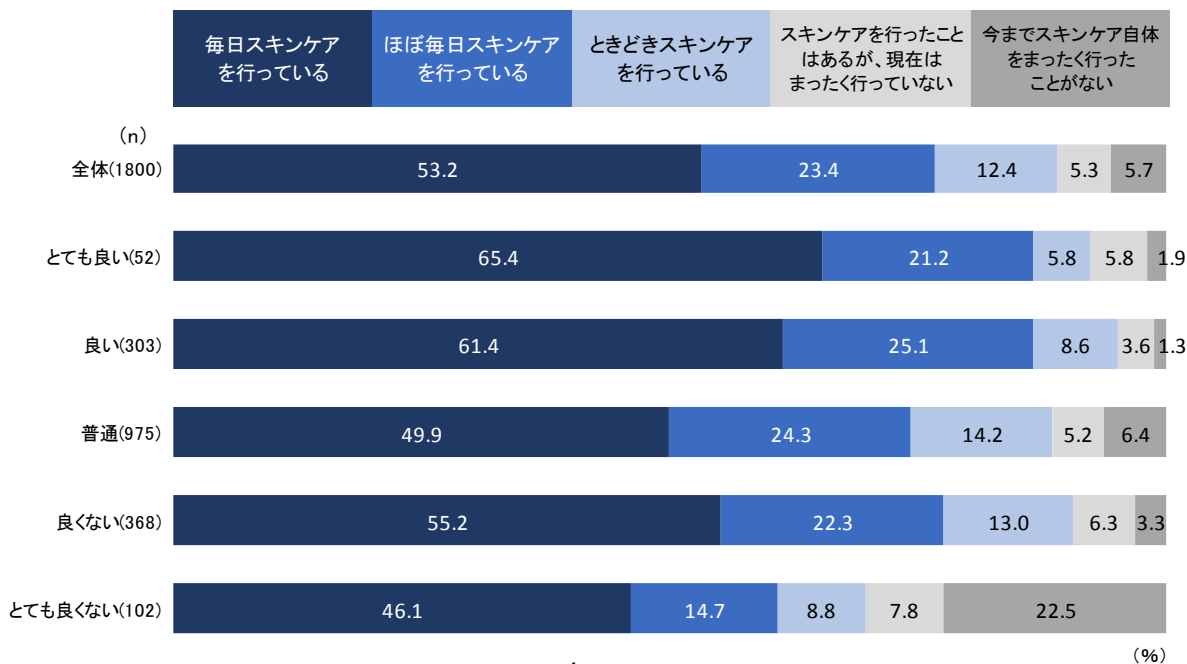
■Q8 スキンケア重要度(基数:15~74歳全員 1800人)



「毎日スキンケアを行っている」人の割合は、肌の評価を
とても良い > 良い > 良くない > 普通 > とても良くない
とする人の順で多くなる。

とても良いと評価する人では「毎日スキンケアを行っている」人が65%に達するが、
普通と評価する人では50%にとどまる。

■Q9 スキンケア頻度(基数:15~74歳全員 1800人)



I-3 肌の自己評価別にみる使用スキンケアアイテムと購入金額

毎回使うスキンケアアイテムを肌の評価別にみると、スコア差は小さいものの、肌の評価が良い人ほど毎回使うアイテムが多くなる。

■Q10-1 朝に毎回使用する主なスキンケアアイテム(基数:スキンケア現実行者 1602人)

(n)		洗顔料	化粧水	美容液	乳液	クリーム	日焼け止め		
全体	(1602)	62.5	74.3	34.5	43.6	28.2	36.3		
自分の肌の評価別	とても良い+良い	(336)	64.9	72.9	39.3	46.7	31.3	42.0	
	普通	(862)	62.2	73.2	36.0	44.4	28.8	35.5	
	良くない+とても良くない	(404)	61.1	77.7	27.2	39.4	24.3	33.4	(%)

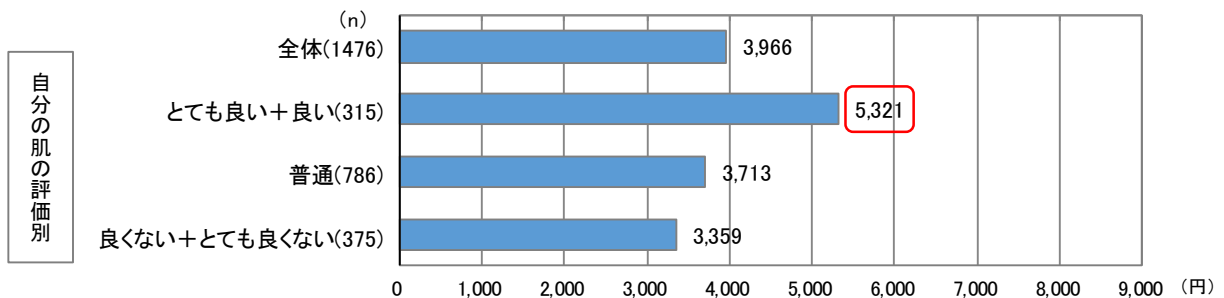
■Q10-2 夜に毎回使用する主なスキンケアアイテム(基数:スキンケア現実行者 1602人)

(n)		クレンジング	洗顔料	化粧水	美容液	乳液	クリーム	マッサージ料	シートパック	
全体	(1602)	39.2	76.2	75.6	38.3	45.1	36.0	4.6	3.1	
自分の肌の評価別	とても良い+良い	(336)	42.0	79.2	72.0	40.5	47.6	9.2	5.4	
	普通	(862)	38.9	75.6	75.2	39.4	44.4	3.5	2.6	
	良くない+とても良くない	(404)	37.6	75.0	79.5	33.9	44.6	3.0	2.5	(%)

1ヶ月のスキンケア化粧品の平均投資金額を肌の評価別にみると、「とても良い+良い」と評価する人は投資金額が平均 5,321円 と突出して高い。

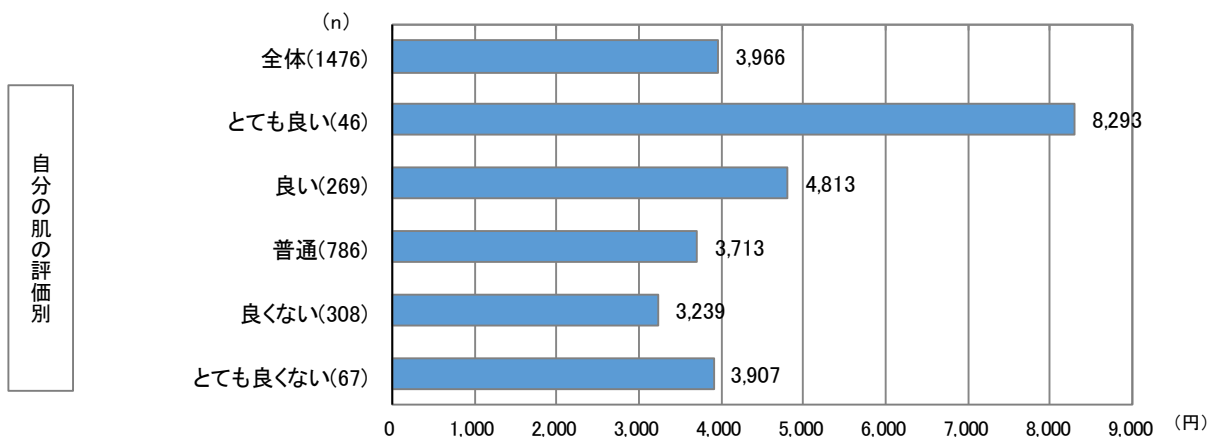
■Q11 スキンケア化粧品1か月平均投資金額

(基数:スキンケア現実行者 且つ 最近1年の自己購入者で、「わからない」以外 1476人)



【参考】Q11 スキンケア化粧品1か月平均投資金額

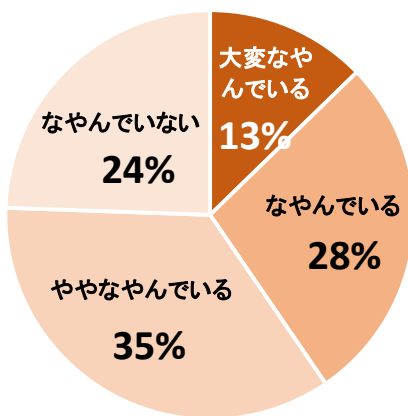
(基数:スキンケア現実行者 且つ 最近1年の自己購入者で、「わからない」以外 1476人)



II-1 肌なやみの程度

肌について「大変なやんでいる+なやんでいる+ややなやんでいる」人は76%。
また、「大変なやんでいる+なやんでいる」人は40%に達している。

■Q19 肌なやみの程度(基数:15~74歳全員 1800人)



大変なやんでいる+なやんでいる
40%

※スコアは小数点第一位を四捨五入したもの
※大変なやんでいる12.7%+なやんでいる27.7%のため、
合算は40.4%となる。

年代別にみると、15~24歳、30~34歳では「大変なやんでいる+なやんでいる」人が半数を占める。一方、55歳以上では「なやんでいない」人が3割未満にとどまる。高齢層より若年層において肌なやみを抱えている人が多い。

■Q19 肌なやみの程度(基数:15~74歳全員 1800人)

(n)	大変なやんでいる	なやんでいる	ややなやんでいる	なやんでいない	大変~なや んでいる	大変~やや なやんでいる
全体 (1800)	12.7	27.7	35.1	24.4	40.4	75.6
15~19歳 (150)	20.7	38.7	31.3	9.3	59.3	90.7
20~24歳 (150)	16.7	40.0	24.0	19.3	56.7	80.7
25~29歳 (150)	19.3	26.7	29.3	24.7	46.0	75.3
30~34歳 (150)	18.0	38.0	26.7	17.3	56.0	82.7
35~39歳 (150)	10.7	33.3	30.7	25.3	44.0	74.7
40~44歳 (150)	12.0	32.0	32.7	23.3	44.0	76.7
45~49歳 (150)	14.7	27.3	40.7	17.3	42.0	82.7
50~54歳 (150)	18.7	25.3	42.0	14.0	44.0	86.0
55~59歳 (150)	7.3	20.0	44.7	28.0	27.3	72.0
60~64歳 (150)	5.3	20.0	43.3	31.3	25.3	68.7
65~69歳 (150)	6.0	20.7	34.7	38.7	26.7	61.3
70~74歳 (150)	3.3	10.7	41.3	44.7	14.0	55.3

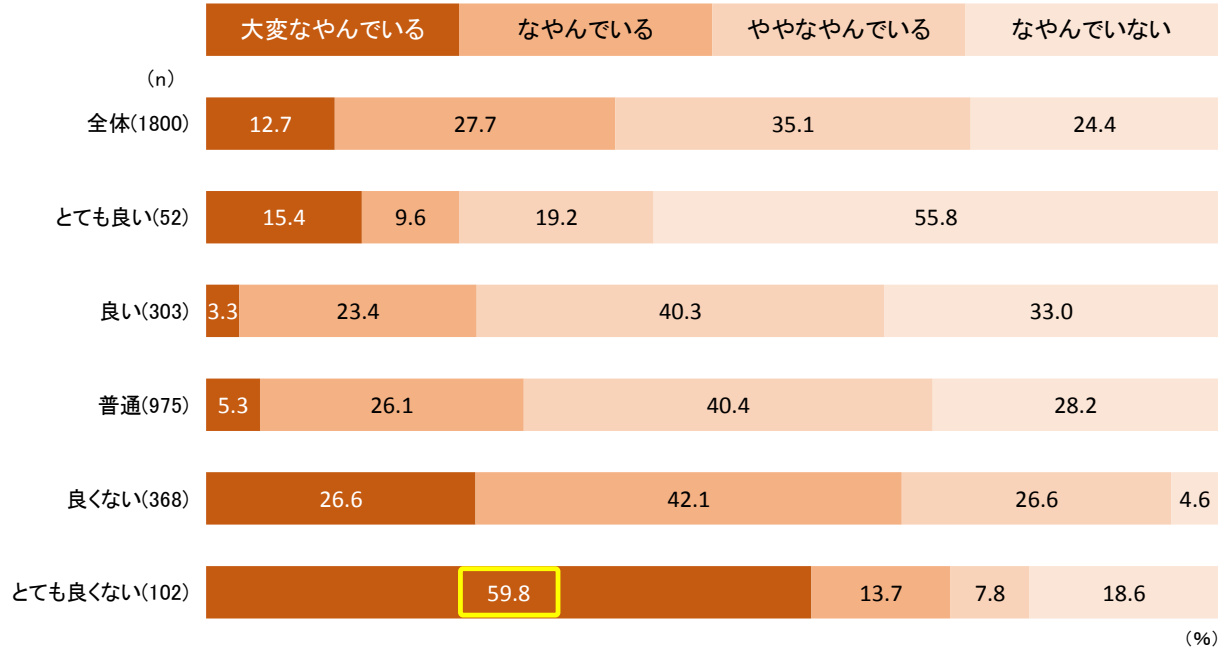
Ⅱ-2 肌の自己評価にみる肌なやみの程度

肌なやみを肌の評価別にみると、とても良くないと評価する人では「大変なやんでいる」割合が60%と多い。

「大変なやんでいる」割合は、肌の評価を
 とても良くない > 良くない > とても良い > 普通 > 良い
 と、する順で多くなる。

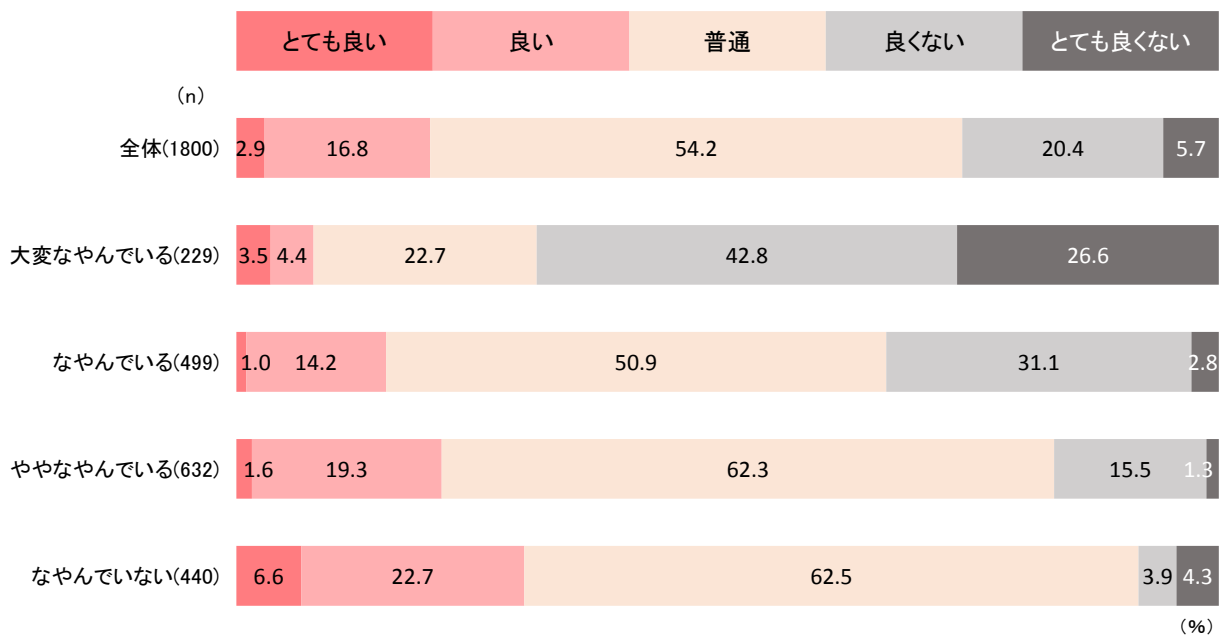
■Q19 肌なやみの程度(基数:15~74歳全員 1800人)

自分の肌の評価別



■Q17 顔の肌の自己評価(基数:15~74歳全員 1800人)

肌なやみ程度別

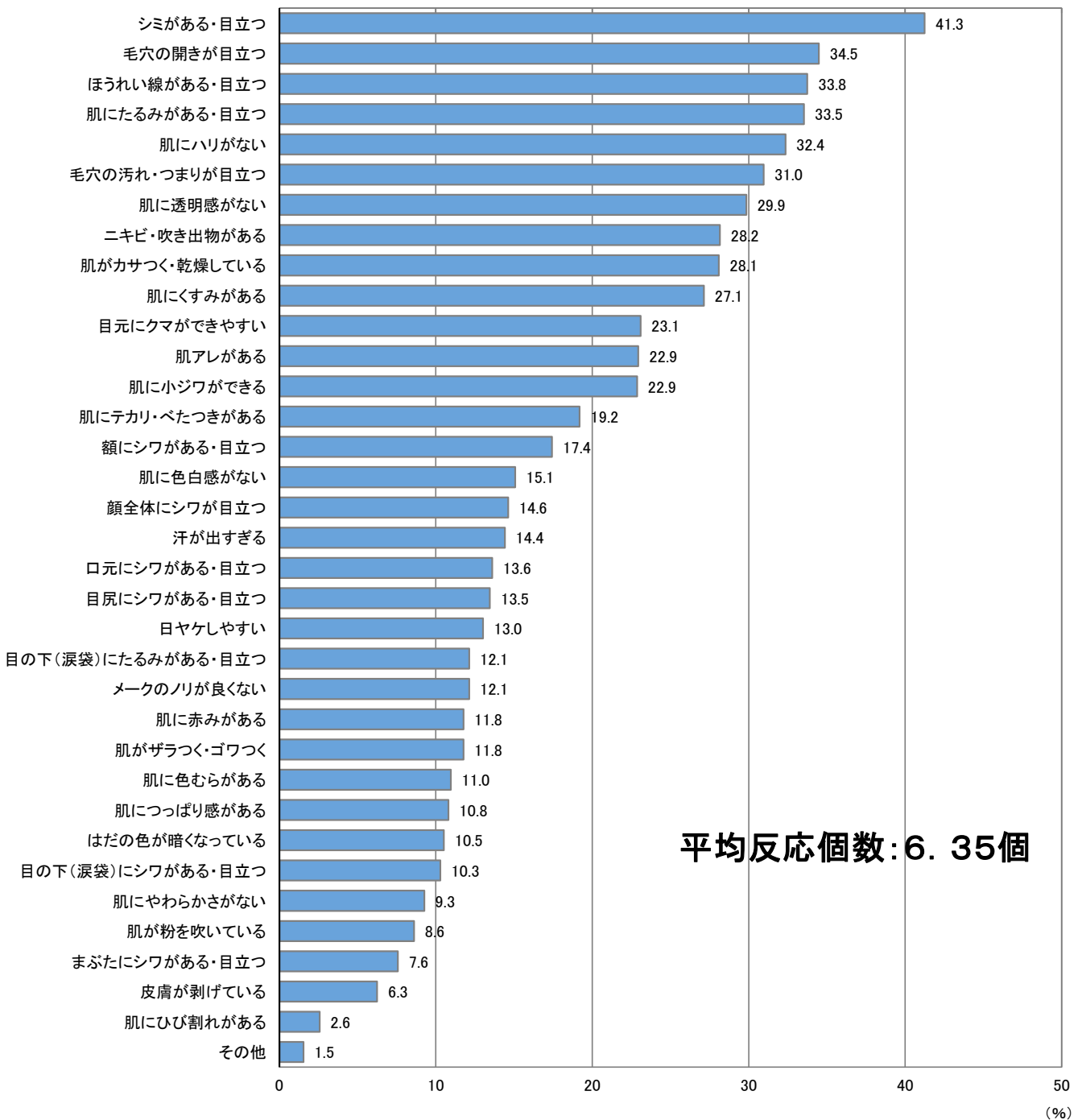


Ⅲ-1 具体的な肌なやみ

肌なやみで多い項目は、「シミがある・目立つ」がトップ。次いで「毛穴の開きが目立つ」「ほうれい線がある・目立つ」「肌にたるみがある・目立つ」が続く。

肌なやみの数（平均反応個数）をみると、肌なやみがある人は平均約6個のなやみを抱えている。

■Q20 現在なやんでいる「肌なやみ」(基数:肌なやみがある人 1360人)



Ⅲ-2 年代・程度別にみる肌なやみ

15～34歳を中心とする若年層では、肌トラブル、毛穴に関する肌なやみが多くあげられており、55～74歳を中心とする高齢層では、シミ・ほうれい線・たるみ・ハリ・シワなど、加齢に関わる肌なやみが多い。

■Q20-1 現在なやんでいる「肌なやみ」(基数:肌なやみがある人 1360人)

		(n)	肌トラブル関連					毛穴	
			がニキビ・吹き出物	肌アレがある	肌が粉を吹いている	皮膚が剥けている	肌にひび割れがある	つ毛穴の開きが目立	りが毛穴の目立つ・つま
全体	(1360)	28.2	22.9	8.6	6.3	2.6	34.5	31.0	
年代別	15～19歳	(136)	77.2	43.4	17.6	9.6	4.4	39.7	54.4
	20～24歳	(121)	57.9	36.4	13.2	9.1	3.3	38.8	43.8
	25～29歳	(113)	45.1	38.1	11.5	11.5	3.5	43.4	45.1
	30～34歳	(124)	42.7	38.7	13.7	12.1	4.0	40.3	41.1
	35～39歳	(112)	28.6	30.4	10.7	8.0	3.6	45.5	43.8
	40～44歳	(115)	24.3	20.0	5.2	2.6	0.0	37.4	25.2
	45～49歳	(124)	10.5	9.7	4.0	4.0	2.4	37.9	29.0
	50～54歳	(129)	10.1	13.2	7.8	5.4	2.3	36.4	23.3
	55～59歳	(108)	3.7	8.3	3.7	1.9	2.8	25.9	13.0
	60～64歳	(103)	2.9	8.7	4.9	2.9	1.0	25.2	15.5
65～69歳	(92)	5.4	5.4	2.2	3.3	0.0	14.1	5.4	
70～74歳	(83)	7.2	10.8	3.6	1.2	2.4	16.9	15.7	
肌なやみ程度別	大変なやんでいる	(229)	40.6	37.6	12.2	9.6	3.1	51.1	49.8
	なやんでいる	(499)	35.7	29.1	11.8	8.8	4.8	37.5	34.7
	ややなやんでいる	(632)	17.7	12.8	4.7	3.0	0.6	26.1	21.2

※表の網掛け: n=30以上の場合、40%以上のスコアに(■)、30%以上のスコアに(■)、20%以上のスコアに(■)、10%以上のスコアに(■)で網かけ。

		(n)	加齢に関わる現象											
			シミがある・目立つ	立ほうれい線がある・目	立つたるみがある・目	肌ハリがない	肌小ジワができる	つ額にシワがある・目立	顔全体にシワが目立つ	立つ口にシワがある・目	立つ目にシワがある・目	目がある下(涙袋)にシワ	目まぶたにシワがある・	
全体	(1360)	41.3	33.8	33.5	32.4	22.9	17.4	14.6	13.6	13.5	12.1	10.3	7.6	
年代別	15～19歳	(136)	6.6	5.1	4.4	7.4	2.2	2.2	0.7	2.2	1.5	2.2	0.7	1.5
	20～24歳	(121)	16.5	5.8	1.7	7.4	4.1	3.3	1.7	0.0	1.7	0.8	4.1	1.7
	25～29歳	(113)	19.5	18.6	12.4	15.9	8.8	4.4	6.2	6.2	5.3	3.5	11.5	1.8
	30～34歳	(124)	31.5	23.4	15.3	17.7	15.3	4.0	4.8	5.6	8.1	4.8	4.8	1.6
	35～39歳	(112)	41.1	34.8	28.6	24.1	22.3	13.4	7.1	8.0	9.8	6.3	6.3	7.1
	40～44歳	(115)	44.3	27.0	27.8	37.4	19.1	15.7	10.4	7.0	11.3	8.7	9.6	5.2
	45～49歳	(124)	58.9	45.2	46.0	41.1	30.6	23.4	20.2	16.1	23.4	15.3	13.7	7.3
	50～54歳	(129)	62.0	54.3	51.9	47.3	33.3	32.6	21.7	18.6	22.5	17.1	14.0	11.6
	55～59歳	(108)	56.5	46.3	57.4	50.9	35.2	27.8	22.2	22.2	14.8	24.1	16.7	12.0
	60～64歳	(103)	62.1	58.3	58.3	48.5	38.8	32.0	27.2	26.2	23.3	27.2	18.4	16.5
65～69歳	(92)	55.4	48.9	60.9	54.3	32.6	30.4	29.3	28.3	25.0	21.7	12.0	13.0	
70～74歳	(83)	54.2	53.0	59.0	53.0	45.8	30.1	37.3	36.1	21.7	22.9	16.9	18.1	
肌なやみ程度別	大変なやんでいる	(229)	45.9	37.1	33.2	37.6	26.6	21.8	21.8	13.5	20.1	16.6	14.4	12.2
	なやんでいる	(499)	40.9	29.9	33.9	31.9	22.6	16.8	13.0	13.0	11.8	11.2	9.8	8.0
	ややなやんでいる	(632)	39.9	35.6	33.4	30.9	21.7	16.3	13.3	14.1	12.3	11.2	9.2	5.5

Ⅲ-2 年代・程度別にみる肌なやみ

肌なやみの数（平均反応個数）をみると、肌なやみの程度が強い人ほど多く、「大変なやんでいる」人では平均8.5個のなやみを抱えている。

■Q20-1 現在なやんでいる「肌なやみ」(基数:肌なやみがある人 1360人)

		(n)	色味					肌の感触変化					
			い肌 に透 明感 がな	る肌 にく すみ があ	い肌 に色 白感 がな	肌 に赤 みが ある	る肌 に色 むら があ	な はっ たの い色 が暗 く	乾 肌 がし てい つる	た肌 つき がカ リ・ ベ	ゴ肌 ワが つざ らつ く	が肌 にあ るつ っぱ り感	が肌 にや わら かさ
全体	(1360)	29.9	27.1	15.1	11.8	11.0	10.5	28.1	19.2	11.8	10.8	9.3	
年代別	15～19歳	(136)	21.3	5.9	20.6	16.2	5.9	8.1	30.9	31.6	7.4	11.8	8.8
	20～24歳	(121)	23.1	18.2	14.0	14.0	5.8	9.1	27.3	30.6	9.9	11.6	5.8
	25～29歳	(113)	22.1	18.6	10.6	15.0	12.4	2.7	34.5	20.4	14.2	10.6	4.4
	30～34歳	(124)	31.5	21.8	8.9	14.5	8.9	8.1	37.1	21.0	22.6	14.5	11.3
	35～39歳	(112)	33.0	30.4	15.2	15.2	20.5	16.1	33.9	25.9	20.5	12.5	11.6
	40～44歳	(115)	32.2	28.7	14.8	10.4	11.3	5.2	27.0	24.3	14.8	3.5	7.0
	45～49歳	(124)	38.7	33.9	15.3	9.7	10.5	12.1	27.4	14.5	12.1	9.7	12.9
	50～54歳	(129)	34.9	44.2	19.4	10.9	15.5	13.2	28.7	18.6	10.9	11.6	10.9
	55～59歳	(108)	30.6	30.6	13.0	10.2	9.3	10.2	25.0	13.9	6.5	9.3	11.1
	60～64歳	(103)	32.0	26.2	9.7	7.8	7.8	13.6	23.3	7.8	5.8	9.7	4.9
65～69歳	(92)	28.3	32.6	17.4	8.7	17.4	14.1	16.3	6.5	6.5	14.1	8.7	
70～74歳	(83)	31.3	42.2	22.9	4.8	7.2	16.9	19.3	4.8	7.2	10.8	14.5	
肌なやみ 程度別	大変なやんでいる	(229)	42.4	34.5	20.5	19.7	14.8	17.5	34.9	30.6	16.2	16.6	17.5
	なやんでいる	(499)	32.1	28.7	16.4	12.8	12.6	10.4	31.9	19.6	16.0	12.6	11.0
	ややなやんでいる	(632)	23.6	23.3	12.0	8.1	8.2	8.1	22.6	14.7	6.8	7.3	4.9

(%)

		(n)	その他					平均 反 応 個 数
			き 目 や 元 に く す い ク マ が で	汗 が 出 す ぎ る	日 ヤ ケ し や す い	良 く し の ノ リ が	メ ー ク な い の 他	
全体	(1360)	23.1	14.4	13.0	12.1	1.5	6.35	
年代別	15～19歳	(136)	27.2	27.9	22.1	10.3	0.0	5.39
	20～24歳	(121)	26.4	11.6	9.1	9.1	0.8	4.78
	25～29歳	(113)	23.9	15.9	8.8	12.4	1.8	5.41
	30～34歳	(124)	21.0	7.3	8.9	19.4	0.8	5.87
	35～39歳	(112)	29.5	14.3	11.6	17.0	2.7	6.89
	40～44歳	(115)	20.9	13.0	7.8	10.4	2.6	5.72
	45～49歳	(124)	29.0	16.1	10.5	12.9	1.6	7.06
	50～54歳	(129)	27.1	15.5	10.9	17.8	2.3	7.78
	55～59歳	(108)	16.7	12.0	13.9	11.1	1.9	6.70
	60～64歳	(103)	12.6	7.8	14.6	7.8	1.9	6.91
65～69歳	(92)	20.7	15.2	14.1	7.6	1.1	6.77	
70～74歳	(83)	16.9	13.3	27.7	6.0	1.2	7.53	
肌なやみ 程度別	大変なやんでいる	(229)	27.5	17.9	14.4	20.5	2.2	8.52
	なやんでいる	(499)	23.6	16.2	13.2	13.6	1.6	6.78
	ややなやんでいる	(632)	21.0	11.7	12.3	7.9	1.3	5.23

(%)

(個)

※表の網掛け:n=30以上の場合、
40%以上のスコアに(■)、
30%以上のスコアに(■)、
20%以上のスコアに(■)、
10%以上のスコアに(■)で網かけ。

Ⅲ-2 年代・程度別にみる肌なやみ(再掲)

■Q20-1 現在なやんでいる「肌なやみ」抜粋 (基数:肌なやみがある人 1360人)

若年層で
多くあげられている項目

		(n)	肌トラブル関連	毛穴		肌トラブル関連	肌の感触変化	加齢に関わる現象
			がニキビ・吹き出物がある	り毛が目の汚れ・つま	つ毛穴の開きが目立	肌アレがある	燥肌がさいつく・乾	つシミがある・目立
全体		(1360)	28.2	31.0	34.5	22.9	28.1	41.3
年代別	15～19歳	(136)	77.2	54.4	39.7	43.4	30.9	6.6
	20～24歳	(121)	57.9	43.8	38.8	36.4	27.3	16.5
	25～29歳	(113)	45.1	45.1	43.4	38.1	34.5	19.5
	30～34歳	(124)	42.7	41.1	40.3	38.7	37.1	31.5
	35～39歳	(112)	28.6	43.8	45.5	30.4	33.9	41.1
	40～44歳	(115)	24.3	25.2	37.4	20.0	27.0	44.3
	45～49歳	(124)	10.5	29.0	37.9	9.7	27.4	58.9
	50～54歳	(129)	10.1	23.3	36.4	13.2	28.7	62.0
	55～59歳	(108)	3.7	13.0	25.9	8.3	25.0	56.5
	60～64歳	(103)	2.9	15.5	25.2	8.7	23.3	62.1
	65～69歳	(92)	5.4	5.4	14.1	5.4	16.3	55.4
70～74歳	(83)	7.2	15.7	16.9	10.8	19.3	54.2	
肌なやみ程度別	大変なやんでいる	(229)	40.6	49.8	51.1	37.6	34.9	45.9
	なやんでいる	(499)	35.7	34.7	37.5	29.1	31.9	40.9
	ややなやんでいる	(632)	17.7	21.2	26.1	12.8	22.6	39.9

※表の網掛け:n=30以上の場合、40%以上のスコアに(■)、30%以上のスコアに(■)、20%以上のスコアに(■)、10%以上のスコアに(■)で網かけ。

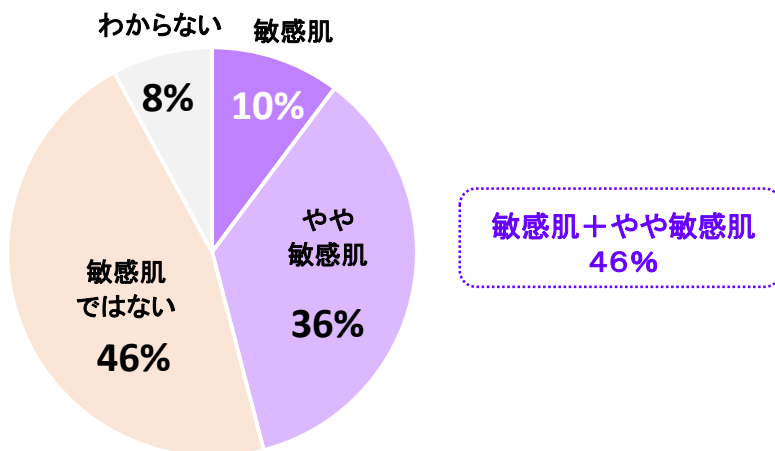
高齢層で
多くあげられている項目

		(n)	加齢に関わる現象					色味		加齢に関わる現象	
			立シツミがある・目	る肌・目た立つみがあ	るほう・目れ立つ線があ	肌ハリがない	き肌小ジワがで	る肌にくすみがあ	い肌透明感がな	る額・目シワがあ	目顔立全体にシワが
全体		(1360)	41.3	33.5	33.8	32.4	22.9	27.1	29.9	17.4	14.6
年代別	15～19歳	(136)	6.6	4.4	5.1	7.4	2.2	5.9	21.3	2.2	0.7
	20～24歳	(121)	16.5	1.7	5.8	7.4	4.1	18.2	23.1	3.3	1.7
	25～29歳	(113)	19.5	12.4	18.6	15.9	8.8	18.6	22.1	4.4	6.2
	30～34歳	(124)	31.5	15.3	23.4	17.7	15.3	21.8	31.5	4.0	4.8
	35～39歳	(112)	41.1	28.6	34.8	24.1	22.3	30.4	33.0	13.4	7.1
	40～44歳	(115)	44.3	27.8	27.0	37.4	19.1	28.7	32.2	15.7	10.4
	45～49歳	(124)	58.9	46.0	45.2	41.1	30.6	33.9	38.7	23.4	20.2
	50～54歳	(129)	62.0	51.9	54.3	47.3	33.3	44.2	34.9	32.6	21.7
	55～59歳	(108)	56.5	57.4	46.3	50.9	35.2	30.6	30.6	27.8	22.2
	60～64歳	(103)	62.1	58.3	58.3	48.5	38.8	26.2	32.0	32.0	27.2
	65～69歳	(92)	55.4	60.9	48.9	54.3	32.6	32.6	28.3	30.4	29.3
70～74歳	(83)	54.2	59.0	53.0	53.0	45.8	42.2	31.3	30.1	37.3	
肌なやみ程度別	大変なやんでいる	(229)	45.9	33.2	37.1	37.6	26.6	34.5	42.4	21.8	21.8
	なやんでいる	(499)	40.9	33.9	29.9	31.9	22.6	28.7	32.1	16.8	13.0
	ややなやんでいる	(632)	39.9	33.4	35.6	30.9	21.7	23.3	23.6	16.3	13.3

IV 参考資料-1 敏感肌意識

自分が敏感肌（敏感肌+やや敏感肌）と思う人と「敏感肌ではない」と思う人は同水準の46%となっている。

■Q18 敏感肌状況(基数:15~74歳全員 1800人)



※スコアは小数点第一位を四捨五入したもの

年代別にみると、15~24歳を中心とした若年層が他年代より敏感肌と思う人が多い。

■Q18 敏感肌状況(基数:15~74歳全員 1800人)

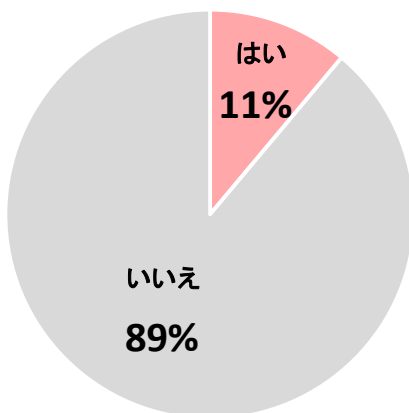
	(n)	敏感肌	やや敏感肌	敏感肌ではない	わからない	敏感肌+ やや敏感肌
全体	(1800)	10.2	35.7	46.1	7.9	45.9
15~19歳	(150)	19.3	39.3	28.0	13.3	58.7
20~24歳	(150)	16.7	42.0	26.7	14.7	58.7
25~29歳	(150)	16.0	38.7	31.3	14.0	54.7
30~34歳	(150)	10.0	42.0	41.3	6.7	52.0
35~39歳	(150)	8.0	39.3	45.3	7.3	47.3
40~44歳	(150)	9.3	36.7	50.7	3.3	46.0
45~49歳	(150)	9.3	33.3	50.0	7.3	42.7
50~54歳	(150)	3.3	34.0	58.7	4.0	37.3
55~59歳	(150)	7.3	36.7	54.0	2.0	44.0
60~64歳	(150)	7.3	32.7	53.3	6.7	40.0
65~69歳	(150)	8.0	28.7	56.7	6.7	36.7
70~74歳	(150)	8.0	25.3	57.3	9.3	33.3

(%)

IV 参考資料-2 皮膚科診察状況(顔の肌のことによって病院の皮膚科にかかったことがある人)

この1年間で顔の肌のことによって皮膚科にかかったことのある人は11%。

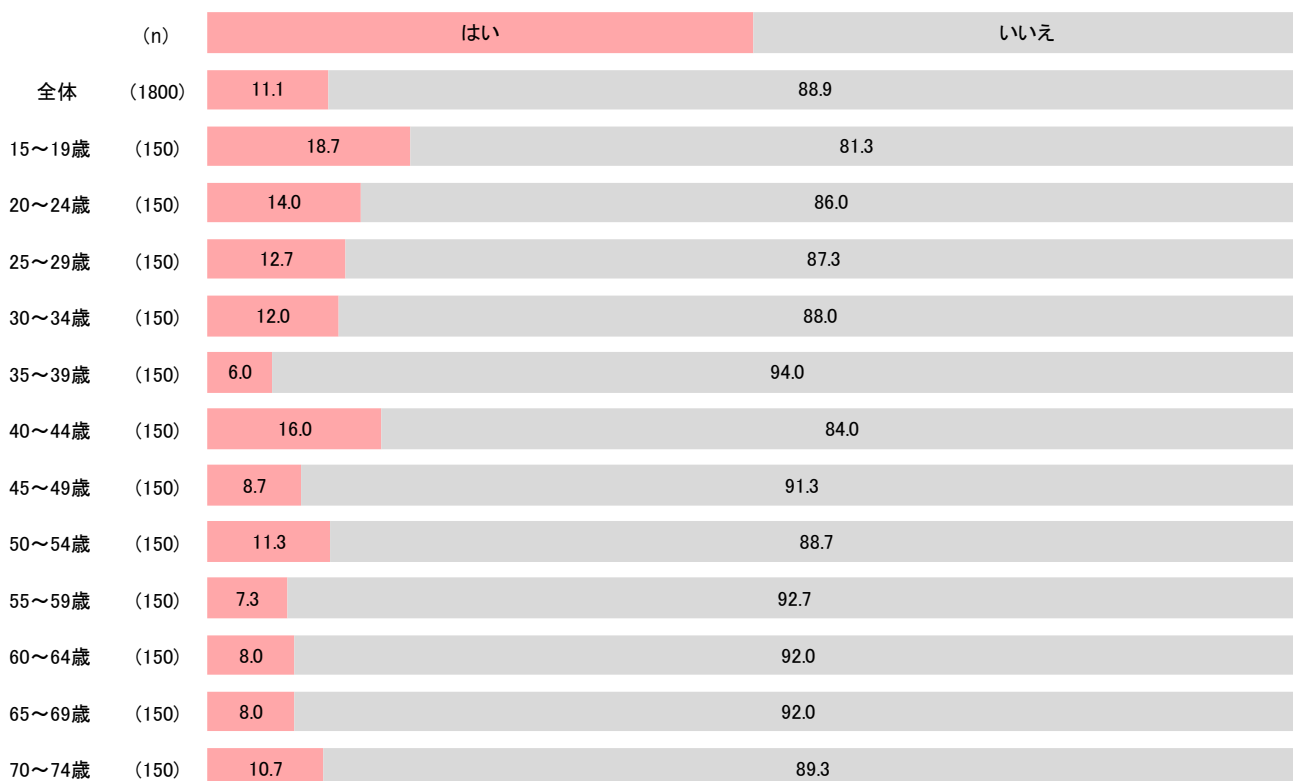
■ Q21 この1年間、顔の肌のことによって皮膚科にかかったことがある(基数:15~74歳全員 1800人)



※スコアは小数点第一位を四捨五入したもの

年代別で見ると大きな差はないものの、15~19歳においてやや多い。

■ Q21 この1年間、顔の肌のことによって皮膚科にかかったことがある(基数:15~74歳全員 1800人)



(%)